

プライムビュー


ウィンドウガラス用 撥水耐久システム

優れた作業性と驚異の耐久性を両立


雨・汚れをよせつけず、長期間ガラスをコート

40万回のワイピングに負けない 圧倒的な撥水&耐久性能

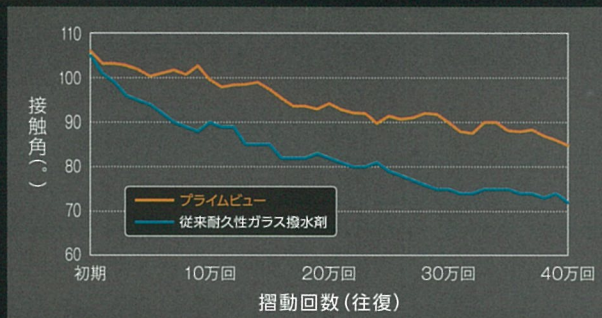
洗浄試験機による耐ワイパー試験において、摺動回数40万回実施後にも接触角80度以上を維持し、約2年相当の耐久性を確認。



また、JIS規格に基づく促進耐候性テストにおいても、暴露時間1800時間以上でも接触角90度以上と、確かな耐久性を発揮します。

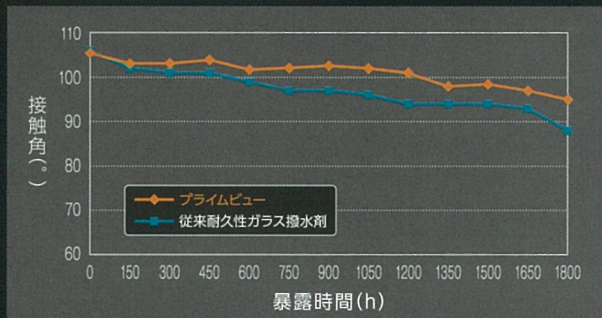


■ 洗浄試験機による耐ワイパー試験



洗浄試験機に10cmにカットしたグラファイトワイパーを取り付け、150gの荷重をかけてテストピースを水がかかる状態で表面を所定回数往復 (自社テスト)

■ 耐候性試験機による撥水持続性評価



JIS K 2396に規定されるキセノンアーク灯式促進耐候性試験 (自社テスト)

※資料中の数値データは代表値です。

従来のフッ素系ガラス撥水剤と プライムビューの最大の違いは 「定着性の違い」です

従来品は反応速度が遅いため、定着成分すべてがガラスと結びつかず不安定な状態でガラス面に存在しますが、プライムビューは反応速度が速く、より多くの定着成分がガラスに結びやすいため、撥水成分がより緻密に定着し、表面の撥水成分が均一に平滑化されるので、水が浸入しにくくなり、高い撥水性と耐久性が得られます。

従来のフッ素系ガラス撥水剤	プライムビュー
<p>水滴</p> <p>ガラス面</p>	<p>水滴</p> <p>ガラス面</p>
<ul style="list-style-type: none"> ● 定着しにくく、均一にならない ● 水アカ・ウロコが付きやすい 	<p>反応速度が速いので...</p> <ul style="list-style-type: none"> ● 定着性が良い ● 均一で平滑になる ● 水アカ・ウロコが付きにくい ● 耐久性が高い

■ 使用方法

作業を始める前に

- お客様のお車を預かる際は、お客様立会いの上でガラス面のキズ、ボディのへこみ・キズなど、お車の状態をチェックしてください。
- 施工するガラス面を水洗い、もしくはシャンプーを用いて洗車してください。
- ガラス研磨剤がゴムやプラスチックに付着したまま放置すると取れにくくなるので、作業前にしっかりマスキングを行ってください。ワイパーブレードなどを簡易にマスキングする場合はタオルなどを用いると楽に作業ができます。

01 研磨

- ガラス研磨用スポンジにガラス研磨剤を少量つけて力を入れてガラスを磨いてください。
- ガラス研磨剤を少量つけ、液剤が弾かなくなること（ガラス面の油膜が取り除かれていること）を確認しながら作業します。
- ガラス研磨剤は少量（15～20mL程度）でもフロントガラス1枚分程度の作業はじゅうぶん行えます。

02 すすぎ・乾燥

- ガラス研磨剤を水でじゅうぶん洗い流してください。きれいな洗車スポンジやマイクロ繊維のタオルなどを用いて洗い流すと効率の良い作業が可能です。
- 残った水分をじゅうぶんに除去してください。ボディや窓枠などの水分もタオルなどを用いて拭き上げます。



03 定着安定剤

- 専用不織布を2枚重ね、その状態を2つ折りにして、定着安定剤を適量塗布しながら、すばやくガラス面全体に塗布してください。
- ※残っている汚れも同時に拭き取ります。



04 撥水剤

- 定着安定剤がじゅうぶん乾燥したことを確認し、撥水剤用スポンジにキレイな専用不織布を1枚巻きつけ、撥水剤を少量塗布しながらガラス面に塗り広げてください。
- ※作業時に撥水剤と水が混ざってしまうとご使用いただけません。
- ※撥水剤は開封後15分を目処に使い切ってください。



05 乾燥

- 夏期は5分、冬期は15分程度乾燥させてください。
- ※ドライヤーなどを併用すると効果的です。

06 仕上げ

- 作業面が乾いたら、拭き上げ専用クロスで余剰成分を拭き上げてください。使い終わった拭き上げ専用クロスは乾燥させてください。拭き残しがないことを車内側から確認して作業終了です。
- ※使い終わった不織布は必ず捨ててください。その他のものは乾燥させた状態で個箱に入れて保管してください。
- ※施工後2時間は水に濡らさないでください。



品名	G'ZOX プライムビュー
商品コード	03724
JANコード	4975759037248
容量	ガラス研磨剤: 125mL / 定着安定剤: 125mL 撥水剤: 8mL×10本
個装サイズ	W163×H252×D87mm
外装サイズ	W466×H270×D339mm
入り数	10
総重量	9.7kg
付属品	ガラス研磨用スポンジ×1 / 専用不織布×30 撥水剤用スポンジ×2 / 拭き上げ専用クロス×2

※1パッケージで普通車のフロントガラス約10台分の施工が可能です。

