


DS2/NIOSH N95

使い捨て 折りたたみ式 防じんマスク



6001-DS2 #7067

DS2



アジャスターで
ゴムバンドの長さ調節可能



やわらかいノーズパッドで
肌に優しく、フィット感抜群



1枚ごとの個包装で衛生的


国家検定番号:第TM842号
米国NIOSH 認定番号:TC-84A-9846
微粒子補集効率95%以上

商品規格

品番	商品名	カラー	サイズ	ケース入数	JAN コード
#7067	DS2/N95 使い捨て折りたたみ式防じんマスク 20 枚入 (個包装)	ホワイト	約 156×110cm (折りたたんだ状態)	20 枚 × 12 箱	4906554170977

【素材】 面体：ポリプロピレン、ポリエステル
ノーズピース：ポリエチレン ゴムバンド：ポリエステル、ポリウレタン
ノーズパッド：ポリウレタン アジャスター：シリコーン

【製造国】中国

 **K-ing 株式会社 ケーイング**

使用の範囲

DS2

D:使い捨て式(Disposable)を表しています。
S:固体(Solid)粒子のみに使えます。

防じんマスクは空気中に浮遊する固体または液体の微粒子(粉じん、ヒューム)を吸入する危険がある場所で使用されます。ただし、酸素濃度が18%未満の環境や、有害なガス・蒸気が存在する場所では絶対に使用できません。

粉じん等の種類及び作業内容 / 防じんマスクの性能の区分

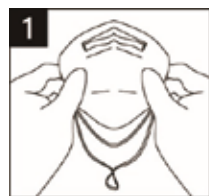
- 安衛則第592条の5 廃棄物の焼却施設に係る作業で、ダイオキシン類の粉じんのばく露のおそれのある作業において使用する防じんマスク
・オイルミスト等が混在しない場合…RS3、RL3
・オイルミスト等が混在する場合…RL3
- 安衛則第592条の5 廃棄物の焼却施設に係る作業で、ダイオキシン類の粉じんのばく露のおそれのある作業において使用する防じんマスク
・オイルミスト等が混在しない場合…RS3、RL3
・オイルミスト等が混在する場合…RL3
- 電離則第38条 放射性物質がこぼれたとき等による汚染のおそれがある区域内の作業又は緊急作業において使用する防じんマスク
・オイルミスト等が混在しない場合…RS3、RL3
・オイルミスト等が混在する場合…RL3
- 鉛則第58条、特化則第43条及び粉じん則第27条 金属のヒューム(溶接ヒュームを含む。)を発生する場所における作業において使用する防じんマスク
・オイルミスト等が混在しない場合…RS2、RS3、**DS2**、DS3、RL2、RL3、DL2、DL3
・オイルミスト等が混在する場合…RL2、RL3、DL2、DL3
- 鉛則第58条及び特化則第43条 管理濃度が0.1mg/m³以下の物質の粉じんを発生する場所における作業において使用する防じんマスク
・オイルミスト等が混在しない場合…RS2、RS3、**DS2**、DS3、RL2、RL3、DL2、DL3
・オイルミスト等が混在する場合…RL2、RL3、DL2、DL3
- 上記以外の粉じん作業
・オイルミスト等が混在しない場合…RS1、RS2、RS3、DS1、**DS2**、DS3、RL1、RL2、RL3、DL1、DL2、DL3
・オイルミスト等が混在する場合…RL1、RL2、RL3、DL1、DL2、DL3

性能


試験項目	6001-DS2	唇の幅(cm)	鼻根おとがい距離(cm)	漏れ率(%)
粒子捕集効率	95.0%以上	3.5~4.5	10.5~11.5	3.49
吸気抵抗値	50Pa以下		11.5~12.5	2.58
排気抵抗値	50Pa以下		12.5~13.5	3.75
吸気抵抗上昇値	160Pa以下	4.5~5.5	10.5~11.5	1.31
ぬれ抵抗値	49Pa以下		11.5~12.5	0.65
二酸化炭素濃度上昇値	1.0%以下		12.5~13.5	0.59
重量	20g以下		13.5~14.5	0.43
使用限度時間	14時間	5.5~6.5	11.5~12.5	2.57
			12.5~13.5	1.60
			13.5~14.5	0.52

区分:DS2

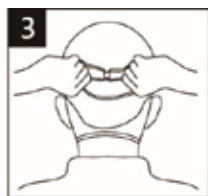
着脱手順



図のようにノーズピースが前にくるようにゴムバンドが下に垂れるように持ちます。



片手でマスクを押さえながら下のゴムを首のまわりにつけ、次に上のゴムを頭上後頭部につけて下さい。



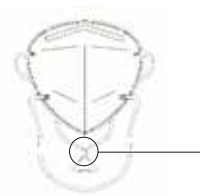
アジャスターを使って、上のゴムの長さを調節します。



両手の指でノーズパッドが鼻に密着するように軽く押します。



両手でマスク全体を覆い、息を吐き空気の漏れをチェックして密着のいい場所にマスクを合わせます。



*アジャスターを取り外さないで下さい。
*着用前にアジャスターを引き出して、ゴムバンドを緩めます。

注意:

マスクは着用の都度しっかりとフィットしていることを確認しなければなりません。両手をマスクの上しっかりと置き、息を吐き出します。鼻または周辺から空気が漏れる場合は、マスクがしっかりとフィットするまでノーズパッドとゴムバンドを調整します。



K-ing 株式会社ケーイング

公式ホームページ <http://k-ing.net>

〒660-0824 兵庫県尼崎市東本町1丁目40-2
TEL 06-6489-5161 FAX 06-6489-5163

※仕様は予告なく変更することがあります。ご了承下さい。

ケーイングHP
QRコード



お問合せ先